





MODELOS DE ETIQUETAS DE SEMENTES SUXETAS A PASAPORTE FITOSANITARIO

	<b>PASAPORTE FITOSANITARIO / PLANT PASSPORT</b>	
<b>Reglas y Normas UE</b>	 XUNTA DE GALICIA	ESPAÑA
	<b><u>SEMILLA DE PREBASE</u></b>	
	Nº de xeraciones hasta semilla certificada:	
	Especie:	
	Variedad:	
	Código del operador profesional:	
	Nº lote:	
	Productor:	
	País de producción:	
	Cantidad [neta/bruta]:	
Fecha de precintado:		
N.º serie: <u>numeración de etiqueta</u>		

	<b>PASAPORTE FITOSANITARIO / PLANT PASSPORT</b>	
<b>Reglas y Normas UE</b>	 XUNTA DE GALICIA	ESPAÑA
	<b><u>SEMILLA DE BASE</u></b>	
	Especie:	
	Variedad:	
	Productor:	
	Nº lote:	
	Código del operador profesional:	
	País de producción:	
	Cantidad [neta/bruta]:	
	Fecha de precintado:	
N.º serie: <u>numeración de etiqueta</u>		



		<b>PASAPORTE FITOSANITARIO / PLANT PASSPORT</b>	
<b>Reglas y Normas UE</b>		<b>ESPAÑA</b>	
	<b><u>SEMILLA CERTIFICADA</u></b>		
	Especie:		
	Variedad:		
	Productor:		
	Nº lote:		
	Código del operador profesional:		
	País de producción:		
Cantidad [neta/bruta]:			
Fecha de precintado:			
			N.º serie: <i>numeración de etiqueta</i>

		<b>PASAPORTE FITOSANITARIO / PLANT PASSPORT</b>	
<b>Reglas y Normas UE</b>		<b>ESPAÑA</b>	
	<b><u>SEMILLA CERTIFICADA R1</u></b>		
	Especie:		
	Variedad:		
	Productor:		
	Nº lote:		
	Código del operador profesional:		
	País de producción:		
Cantidad [neta/bruta]:			
Fecha de precintado:			
			N.º serie: <i>numeración de etiqueta</i>



		<b>PASAPORTE FITOSANITARIO / PLANT PASSPORT</b>	
<b>Reglas y Normas UE</b>	 XUNTA DE GALICIA	ESPAÑA	
	<b><u>SEMILLA CERTIFICADA R2</u></b>		
	Especie:		
	Variedad:		
	Productor:		
	Nº lote:		
	Código del operador profesional:		
	País de producción:		
Cantidad [neta/bruta]:			
Fecha de precintado:			
		<i>N.º serie: numeración de etiqueta</i>	

		<b>PASAPORTE FITOSANITARIO / PLANT PASSPORT</b>	
<b>Reglas y Normas UE</b>	 XUNTA DE GALICIA	ESPAÑA	
	<b><u>SEMILLA CERTIFICADA R3</u></b>		
	Especie:		
	Variedad:		
	Productor:		
	Nº lote:		
	Código del operador profesional:		
	País de producción:		
Cantidad [neta/bruta]:			
Fecha de precintado:			
		<i>N.º serie: numeración de etiqueta</i>	



	<b>PASAPORTE FITOSANITARIO / PLANT PASSPORT</b>
A. Especie: B. Código del operador profesional: C. Nº lote: D. Código país de producción:	
XUNTA DE GALICIA	<b><u>SEMENTE CERTIFICADA CON APC</u></b> ESPAÑA
<b>“Reglas y Normas UE”</b> Variedad pendiente de admisión oficial (APC) (sólo para ensayos y pruebas)	
Variedad: Cantidad [neta/bruta]: Fecha de precintado: Productor:	
N.º serie: <i>numeración da etiqueta</i>	



	<b>PASAPORTE FITOSANITARIO / PLANT PASSPORT</b>
A. Especie: B. Código del operador profesional: C. Nº lote: D. Código país de producción:	
XUNTA DE GALICIA	<b><u>SEMENTE ESTÁNDAR CON APC</u></b> ESPAÑA
<b>“Reglas y Normas UE”</b> Variedad pendiente de admisión oficial (APC) (sólo para ensayos y pruebas)	
Variedad: Cantidad [neta/bruta]: Fecha de precintado: Productor:	
N.º serie: <i>numeración da etiqueta</i>	



	<b>PASAPORTE FITOSANITARIO / PLANT PASSPORT</b>
A. Especie: B. Código del operador profesional: C. Nº lote: D. Código país de producción:	
	<b><u>SEMENTE ESTÁNDAR</u></b> "Reglas y Normas UE"
	ESPAÑA
Variedad: Cantidad [neta/bruta]: Fecha de precintado: Productor:	
N.º serie: <i>numeración da etiqueta</i>	

	<b>PASAPORTE FITOSANITARIO / PLANT PASSPORT</b>
A. Especie: B. Código del operador profesional: C. Nº lote: D. Código país de producción:	
	<b><u>SEMENTE COMERCIAL</u></b> "Reglas y Normas UE"
	ESPAÑA
Semente Non Certificada como Variedade Semente sometida a requisitos menos estrictos	
Cantidad[neta/bruta]: Data de precintado: Produtor:	
N.º serie: <i>numeración da etiqueta</i>	



	<b>PASAPORTE FITOSANITARIO / PLANT PASSPORT</b>
<b>A. Especie:</b> <b>B. Código del operador profesional:</b> <b>C. Nº lote:</b> <b>D. Código país de producción:</b>	
	<b>ESPAÑA</b>
<b><u>SEMENTE NON CERTIFICADA DEFINITIVAMENTE</u></b> <b>“Reglas y Normas UE”</b>	
<b>Variedad:</b> <b>Cantidad [neta/bruta]:</b> <b>Fecha de precintado:</b> <b>Productor:</b>	
<i>N.º serie: numeración da etiqueta</i>	

	<b>PASAPORTE FITOSANITARIO / PLANT PASSPORT</b>
<b>A. Especie:</b> <b>B. Código del operador profesional:</b> <b>C. Nº lote:</b> <b>D. Código país de producción:</b>	
	<b>ESPAÑA</b>
<b><u>MEZCLA DE SEMENTES PARA</u></b> <b>“Reglas y Normas UE”</b>	
<b>Cantidad [neta/bruta]:</b> <b>Data de precintado:</b> <b>Produtor:</b> <b>Fórmula:</b>	
<i>N.º serie: numeración da etiqueta</i>	



**MODELO DE ETIQUETA DE PLANTÓNS HORTÍCOLAS SUXETOS A PASAPORTE FITOSANITARIO**

	<b>PASAPORTE FITOSANITARIO / PLANT PASSPORT</b>
<b>A. Especie:</b> <b>B. Código del operador profesional:</b> <b>C. Nº lote:</b> <b>D. Código país de producción:</b>	
XUNTA DE GALICIA	<b>“Calidade UE”</b>
<b>Variedade:</b> <b>Cantidad [neta/bruta]:</b> <b>Data de expedición:</b> <b>Nº Lote de semente de orixen:</b>	



## INFORMACIÓN DAS ETIQUETAS COMBINADAS PASAPORTE FITO/MATERIAL VEXETAL DE SEMETES E PLANTÓS HORTÍCOLAS

### 1. PARTES DA ETIQUETA CORRESPONDENTES AO PASAPORTE FITOSANITARIO/PLANT PASSPORT:

As etiquetas combinadas son abrigatorias para as sementes e plantas de categoría: PREBASE, BASE, e CERTIFICADAS. As ESTÁNDAR ou COMERCIAL, poden levar as etiquetas simples por separado.

Debe levar a bandeira da UE e ista poderá ir impresa en cor ou en branco e negro, xa sexa con estrelas brancas sobre fondo negro ou ao revés.

Indicarase: Pasaporte fitosanitario/Plant Passport ou Pasaporte fitosanitario-ZP /Plant Passport-PZ ou si procede en outra lingua oficial da Unión, separada por unha barra oblicua. Unha das dúas linguas obrigatorias é o inglés.

Cando se emita o Pasaporte para unha zona protexida, deberá constar á denominación ou denominacións científicas das pragas corentenarias das zonas protexidas, ou os códigos atribuídos a istas pragas.

Os pasaportes fitosanitarios para os traslados no territorio da Unión combinados cunha **etiqueta de certificación** con arreglo ao artigo 83, apartado 5, párrafo segundo, do Regulamento (UE) 2016/2031 deberán axustarse a un dos modelos que se establecen na parte **C do ANEXO**.

Artigo 83, apartado 5:

*“En el caso de los vegetales para plantación producidos, o comercializados, como materiales iniciales, básicos o certificados o como semillas de patatas iniciales, básicas o certificadas, como se contempla respectivamente en las Directivas 66/401/CEE, 66/402/CEE, 68/193/CEE, 2002/54/CE, 2002/55/CE, 2002/56/CE, 2002/57/CE y 2008/90/CE se incluirá el pasaporte fitosanitario en una manera clara en la **etiqueta oficial elaborada con arreglo a las disposiciones respectivas de dichas Directivas.**”*

Nos demais casos (comerciais, estándar etc.), podemos utilizar os apartados do modelo do pasaporte e incluíndo os especificados a maiores nos respectivos regulamentos para cada especie para o Control e certificación das mesmas (Punto 2\* seguinte):

**A. Especie:** Indicarase a denominación ou denominacións botánicas da especie en caracteres latinos.

**B. Código do operador profesional** (10 caracteres): Codificación de inscrición no Rexistro Único de Operadores Profesionais de Vexetais (ROPVEG).





**C. N.º de lote:** É o código de trazabilidade. Segundo o acordado nas reunións de coordinación da OEVV, CCAA e Sanidade Vexetal, este estará composto polo código provincial de dous díxitos, pertencente a onde están as instalacións onde se produxera o material, seguido do número de lote. Ademáis, poderá incluírse un código de barras, código QR, holograma, chip ou outro soporte de datos específico que complemente ao código de trazabilidade.

**D. Código terceiros países ou EEMM UE:** Se procede, o nome ou nomes de terceiros países de orixe ou do Estado membro do que procedan, cos seus códigos de dúas letras.

## **2\*. PARTES DA ETIQUETA CORRESPONDENTES AO ETIQUETADO E CERTIFICADO:**

- **Produtor:** Indicarase o código do prveedor no Rexistro Nacional de Produtores ao que fai referencia a Lei 30/2006 e o RD 1891/2008.
- **Variedade:** Denominación da variedade coa que se atopa rexistrada.
- **Cantidad:** [neta/bruta]: kg./nºsementes/nº de plantóns.
- **Data de precintado:** Mes e ano do último precintado uo da última toma de mostras.
- **Nº Lote de semente de orixe:** Para os plantóns hortícolas, deberá levar o N.º de lote da semente de orixe.
- **Data de expedición:** Para os plantóns hortícolas, deberá levar a data de expedición do documento.
- **MEZCLA DE SEMENTES PARA...:** Deberá constar a utilización prevista da dita mezcla.
- **APC:** Autorización Provisional de Comercialización.
- **SEMENTE CERTIFICADA CON APC:** Especificar si é: Certificada, Certificada R1, R2 ou R3.
- **N.º de Serie:** Numeración da etiqueta. Excepto para categorías Estándar e Comerciais que a numeración é opcional e será o propio produtor quen a estableza, nas demais categorías deberá ser solicitada a Administración.



- **Fórmula:** Para as mezclas de forraxeiras deberá especificar a proporción en peso dos diferentes compoñentes da mezcla indicados por especies e, no seu caso, por variedades, ou denominación da mezcla rexistrada.